

Informações Gerenciais do Estado do Espírito Santo



MÊS: MARÇO 2013

GOVERNO DO ESTADO DO ESPÍRITO SANTO
SECRETARIA DE ESTADO DE GESTÃO E RECURSOS HUMANOS
SUBSECRETARIA DE ESTADO RECURSOS HUMANOS
NÚCLEO DE ESTATÍSTICA DE RECURSOS HUMANOS

Governador do Estado do Espírito Santo:
José Renato Casagrande

Secretário de Estado de Gestão e Recursos Humanos:
Aminthas Loureiro Júnior

Subsecretário de Estado Recursos Humanos:
Sandra Helena Bellon

Núcleo de Estatística de Recursos Humanos:
Marlene Vieira – Chefe de Núcleo de Estatística de Recursos Humanos
Claire Andrea Lyra – Assessor Especial
Lauryane Ferreira de Freitas - Estagiária
Marcelle Folha Motta de Moraes – Assessor Especial
Zaloar Gomes Pinto – Analista do Executivo

SUMÁRIO

Demonstrativo do Quadro de Servidores Ativos e Inativos _____	5
Valores da Folha de Pagamento _____	6
Comparativo da Evolução do Quantitativo de Servidores _____	7
Comparativo da Evolução da Folha de Pagamento _____	8
Quantitativo de Servidores do Poder Executivo Estadual – Administração Direta _____	9
Quantitativo de Servidores do Poder Executivo Estadual – Autarquias _____	10
Quantitativo de Segurados do Regime Próprio de Previdência Social – RPPS _____	11
Despesas com Servidores do Poder Executivo Estadual – Administração Direta _____	12
Despesas com Servidores do Poder Executivo Estadual – Autarquias _____	13
Despesas Pagamento Aposentadorias e Pensões do Regime Próprio de Previdência Social – RPPS _	14
Demonstrativo da Evolução de Cargos de Designação Temporária _____	15
Demonstrativo dos Gastos com Escala Especial _____	17
Demonstrativo do Custo do Auxílio Alimentação Pago na Folha de Pagamento _____	18
Demonstrativo do Quantitativo e dos Gastos com Estagiários _____	19
Distribuição do Quantitativo e das Despesas de Pessoal por Área _____	21
Demonstrativo da Contribuição Previdenciária ao RPPS _____	22

APRESENTAÇÃO

Com a finalidade de dar publicidade aos seus atos de modo a permitir, dentre outros, planejamento, transparência e estudos sobre servidores públicos, a Secretaria de Estado de Gestão e Recursos Humanos, organiza e sistematiza, mensalmente, sob a denominação de relatório gerencial, informações pormenorizadas sobre quantitativos e gastos com pessoal. O relatório contempla dados do Poder Executivo Estadual, relativos aos servidores ativos e aos beneficiários do Regime Próprio de Previdência Social, no qual estão inseridos os aposentados e os pensionistas.

Os dados apresentados neste relatório são obtidos das folhas de pagamento processadas pelo sistema SIARHES. Assim, pode haver divergências em relação ao quantitativo de servidores, pois aqueles afastados em licença sem vencimentos ou cedidos sem ônus para o Poder Executivo, não estão contemplados.

Nos quadros de informações sobre servidores ativos e contribuições previdenciárias, na parte referente às despesas de pessoal, constam os dados dos servidores estatutários e dos celetistas, e dados do complemento previdenciário. Esse complemento representa o dispêndio do Governo para completar as despesas com o pagamento dos aposentados e pensionistas do Regime Próprio de Previdência, após apurada a arrecadação previdenciária do Fundo Financeiro, constituída pelas parcelas, de contribuição do servidor e de responsabilidade do Estado (encargo patronal).

As informações do relatório têm característica pontual e demonstram a composição da folha de pagamento quanto: às diversas categorias que a compõem e a vinculação ao regime previdenciário; o tipo de vínculo dos servidores para com o poder público – permanente ou transitório; a sua especificidade – civil ou militar; dentre outros. Em algumas das informações, são apresentados demonstrativos de seu comportamento ao longo dos últimos doze meses.

Os dados são coletados a partir das folhas de pagamento e expressam, nos quantitativos, o número de vínculos públicos e não o número de servidores, pois, há casos de acumulação legal. Assim, um mesmo servidor, detentor de dois cargos legalmente acumuláveis, é computado como dois vínculos. Quanto às despesas, nelas estão englobados, além das remunerações mensais regulares, pagamentos de: 13º vencimento, ocorridos no mês; abono férias e diferenças atrasadas, tanto de vantagens pessoais quanto de promoções.

As oscilações regularmente verificadas, ora para mais ora para menos, decorrem, no caso dos quantitativos, das variações nas contratações e desligamentos de servidores temporários e comissionados e das aposentadorias; e, na questão das despesas, decorrem dos pagamentos variáveis, citados no parágrafo anterior e dos vencimentos dos novos nomeados.

Em março/2013, houve um aumento no dispêndio com pessoal em comparação a fevereiro/2013, sendo que os principais fatores que contribuíram para esse aumento foram contratação de novos designados temporários do magistério, pagamentos de promoções, progressões, novas nomeações, pagamentos de 13º salário e abono férias.

**QUADRO INFORMAÇÕES SOBRE QUANTITATIVO E PAGAMENTO DE SERVIDORES
ATIVOS, APOSENTADOS E DE PENSIONISTAS DO PODER EXECUTIVO**

MARÇO/13

**INFORMAÇÕES
SERVIDORES
ATIVOS E
CONTRIBUIÇÕES
PREVIDENCIÁRIAS**

ESTATUTÁRIOS/CELETISTAS ATIVOS	31.530	145.631.664,12
COMISSIONADO ATIVOS	3.316	8.892.081,93
DTs	20.596	47.168.568,01
PENSÕES ESPECIAIS	257	489.576,55
COMP. APOSENTADORIA	1.019	4.620.247,16
ENC. SOCIAL PATRONAL		40.003.442,34
CONTRIBUIÇÃO COMPL. FUNPES		86.654.067,66
TOTAL	56.718	333.459.647,77
ESTAGIÁRIOS/MÉDICOS RESIDENTES	3.678	1.975.535,78
AUXÍLIO ALIMENTAÇÃO	11.174	1.950.202,48

**INFORMAÇÕES
FOLHAS
PAGAMENTO
APOSENTADOS E
PENSIONISTAS
DO RPPS**

APOSENTADOS	26.327	96.374.968,11
PENSIONISTAS	4.688	22.404.684,18
ENC. SOCIAL PATRONAL		-
TOTAL	31.015	118.779.652,29

DESPESAS COM PESSOAL MARÇO 2013

PODER EXECUTIVO - ADM. DIRETA E AUTARQUIAS - ATIVOS E INATIVOS

	VALOR DA FOLHA	PERCENTUAL
Ativos	241.695.756,40	72,48
Complementação Aposentadoria - CLT (1)	4.620.247,16	1,39
Pensões Especiais	489.576,55	0,15
Contribuição Complementar ao FUNPES	86.654.067,66	25,99
	333.459.647,77	100,00

Fonte: Relatórios SIARHES - Administração Direta e Autarquias.

Nota:

(1) - Compreende complementações concedidas pelas Leis nºs 4.511/91, 4.565/91 e 5.567/98.

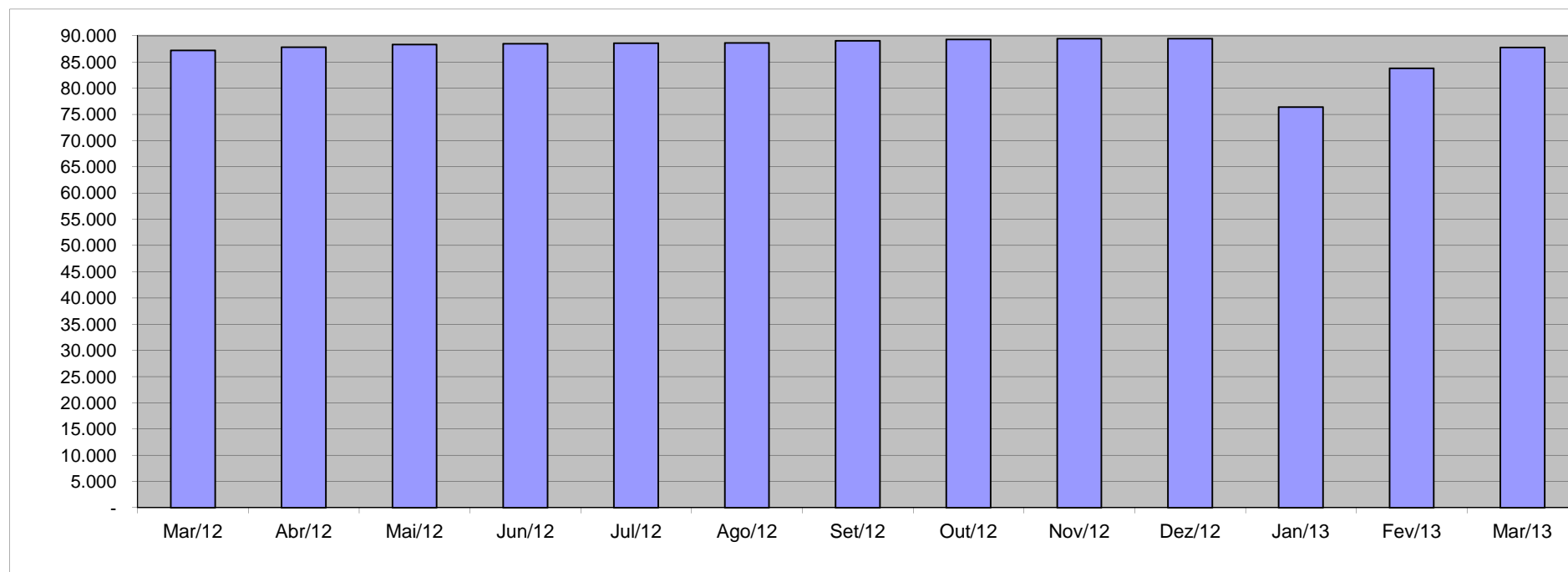
PAGAMENTO DOS BENEFICIÁRIOS DO REGIME PRÓPRIO DE PREVIDÊNCIA SOCIAL - RPPS

	VALOR DA FOLHA	PERCENTUAL
Aposentados	96.374.968,11	81,14
Pensionistas	22.404.684,18	18,86
	118.779.652,29	100,00

Fonte: Relatórios SIARHES - Administração Direta e Autarquias.

QUANTITATIVO SERVIDORES - ATIVOS DO PODER EXECUTIVO E APOSENTADOS E PENSIONISTAS DO RPPS

Mar/12	Abr/12	Mai/12	Jun/12	Jul/12	Ago/12	Set/12	Out/12	Nov/12	Dez/12	Jan/13	Fev/13	Mar/13
87.195	87.784	88.341	88.457	88.546	88.630	89.047	89.310	89.437	89.449	76.386	83.761	87.733

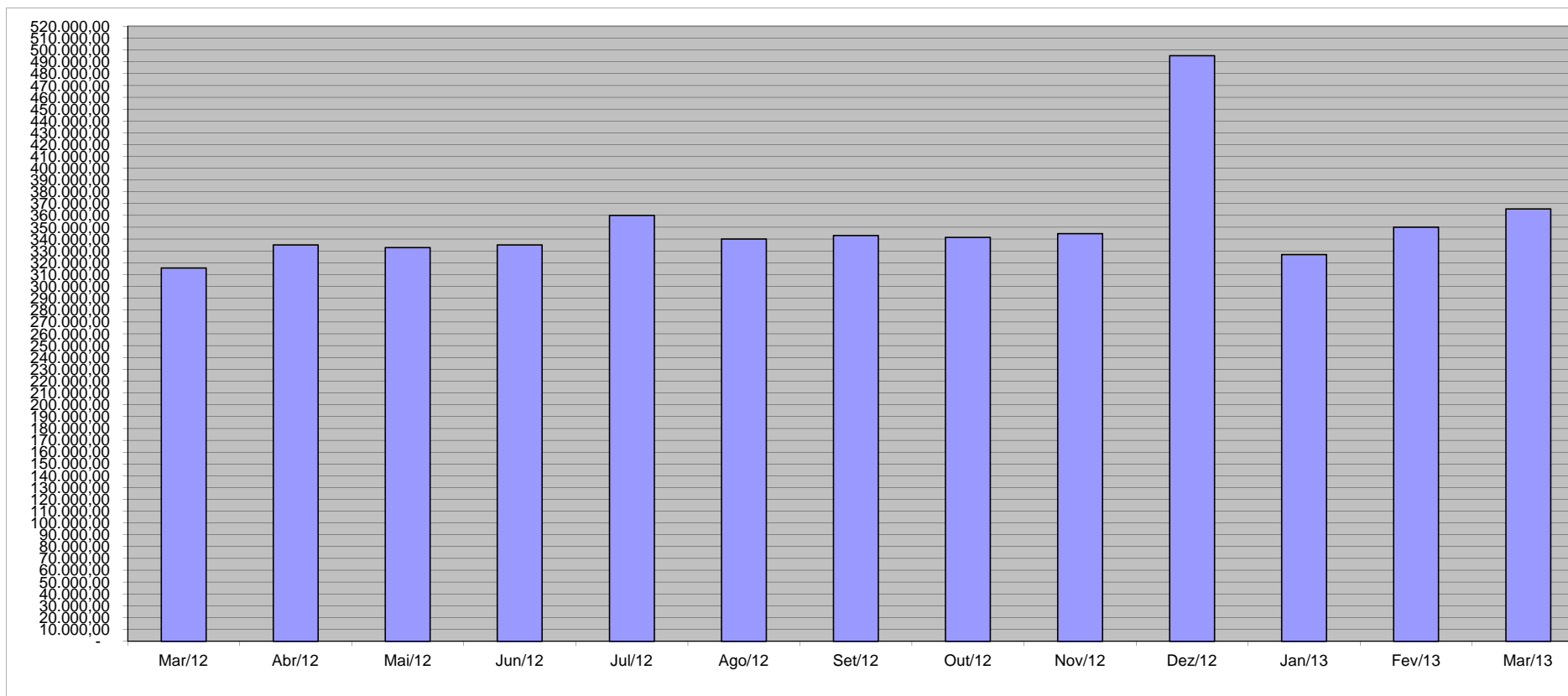


Fonte: Relatórios SIARHES - Administração Direta e Autarquias.

VALOR DAS FOLHAS DE PAGAMENTO - ATIVOS DO PODER EXECUTIVO E APOSENTADOS E PENSIONISTAS DO RPPS (1)

Mar/12	Abr/12	Mai/12	Jun/12	Jul/12	Ago/12	Set/12	Out/12	Nov/12	Dez/12	Jan/13	Fev/13	Mar/13
315.531,05	335.160,29	332.919,49	335.208,60	360.115,60	340.175,09	343.160,47	341.441,61	344.718,97	495.118,02	326.986,83	350.122,02	365.585,23

Em R\$1.000,00



Fonte: Relatórios SIARHES - Administração Direta e Autarquias.

Nota:

(1) - O valor das folhas de pagamento refere-se ao somatório das folhas dos servidores ativos e dos aposentados e pensionistas e **não**, às despesas com o pagamento dos servidores, visto que, no pagamento da folha dos aposentados deduz-se a parcela previdenciária dos servidores vinculados ao regime próprio de previdência - fundo financeiro.

QUANTITATIVO DE SERVIDORES ATIVOS DO PODER EXECUTIVO ESTADUAL - ADM. DIRETA
MARÇO/2013

	ÓRGÃOS	EFETIVOS/CLT - ATIVOS			COMISSIONADOS ATIVOS	COMPL. APOS.(1) CLT	DT'S - ATIVOS			TOTAL GERAL		
		VENCIMENTO	SUBSÍDIO	SUB-TOTAL			VENCIMENTO	SUBSÍDIO	SUB-TOTAL	VENCIMENTO	SUBSÍDIO	TOTAL
ADMINISTRAÇÃO DIRETA	SECONT/AGE	-	76	76	34	-	-	-	-	34	76	110
	APE	1	7	8	18	-	-	-	-	19	7	26
	CASA CIVIL	2	4	6	58	-	-	-	-	60	4	64
	CASA MILITAR	-	8	8	12	-	-	-	-	12	8	20
	CBMES	131	1.091	1.222	3	-	-	-	-	134	1.091	1.225
	SECT/SECTIT	-	21	21	42	-	-	-	-	42	21	63
	DEFENSORIA PÚBLICA	3	151	154	18	2	-	-	-	23	151	174
	PGE	-	126	126	119	-	-	-	-	119	126	245
	POLÍCIA CIVIL	210	2.387	2.597	1	9	-	-	-	220	2.387	2.607
	POL. MILITAR	949	6.376	7.325	-	-	-	-	-	949	6.376	7.325
	POL. MILITAR-HPM	203	253	456	-	-	-	-	-	203	253	456
	SEAG	-	18	18	55	-	-	-	-	55	18	73
	SEAMA	-	4	4	20	-	-	-	-	20	4	24
	SECULT	5	115	120	57	-	-	-	-	62	115	177
	SECOM	-	6	6	29	-	-	-	-	29	6	35
	SEDETUR/SEDES	-	-	-	38	-	-	-	-	38	-	38
	SETUR	-	16	16	22	-	-	-	-	22	16	38
	SEDIT/SETOP	-	6	6	43	-	-	-	-	43	6	49
	SEDU	1.197	7.238	8.435	158	35	2.801	11.359	14.160	4.191	18.597	22.788
	SEDURB	-	8	8	50	-	-	-	-	50	8	58
	SEFAZ	5	523	528	122	-	-	-	-	127	523	650
	SEG	5	14	19	179	-	-	-	-	184	14	198
	SEJUS	10	1.080	1.090	476	-	4	2.037	2.041	490	3.117	3.607
	SEP	-	21	21	56	-	-	-	-	56	21	77
	SEGER	4	101	105	134	60	-	-	-	198	101	299
	SEGER - Pensões Especiais (2)	257	-	257	-	-	-	-	-	257	-	257
	SEGER - Prev. Complementar	-	-	-	-	52	-	-	-	52	-	52
	SESA	1.576	4.247	5.823	325	49	193	3.120	3.313	2.143	7.367	9.510
	SESP	1	23	24	84	-	-	-	-	85	23	108
	SESPORT	-	16	16	26	-	44	-	44	70	16	86
	SEASTDH/SEADH	2	27	29	85	-	-	-	-	87	27	114
	VICE GOVERNADORIA	-	-	-	18	-	-	-	-	18	-	18
	Sub-Total	4.561	23.963	28.524	2.282	207	3.042	16.516	19.558	10.092	40.479	50.571

Fonte: Relatórios SIARHES - Administração Direta e Autarquias.

Notas:

(1) - O quantitativo refere-se exclusivamente àqueles servidores/pensionistas que receberam complementação nesta competência e não aos que têm o direito. Por essa razão, na hipótese de ocorrer alteração na remuneração dos servidores ativos, poderá haver alteração nestes quantitativos.

(2) - Refere-se aos Pensionistas - Pensão Especial a cargo da SEGER.

QUANTITATIVO DE SERVIDORES ATIVOS DO PODER EXECUTIVO ESTADUAL - ADM. INDIRETA - AUTARQUIAS
MARÇO/2013

	ÓRGÃOS	EFETIVOS/CLT - ATIVOS			COMISSIONADOS ATIVOS	COMPL. APOS.(1) CLT	DT'S - ATIVOS			TOTAL GERAL		
		VENCIMENTO	SUBSÍDIO	SUB-TOTAL			VENCIMENTO	SUBSÍDIO	SUB-TOTAL	VENCIMENTO	SUBSÍDIO	TOTAL
AUTARQUIAS	ADERES	-	-	-	32	-	-	-	-	32	-	32
	DER/ES	268	-	268	44	594	-	-	-	906	-	906
	FAMES	2	35	37	39	5	-	69	69	46	104	150
	FAPES	-	-	-	36	-	-	-	-	36	-	36
	ESESP	-	-	-	24	-	-	-	-	24	-	24
	IASES	56	399	455	99	23	-	887	887	178	1.286	1.464
	IEMA	7	263	270	41	-	-	-	-	48	263	311
	IJSN	20	76	96	33	11	-	-	-	64	76	140
	IDAF	95	448	543	6	6	82	-	82	189	448	637
	INCAPER	226	446	672	5	104	-	-	-	335	446	781
	IOPES	9	51	60	26	-	-	-	-	35	51	86
	PROCON	-	-	-	59	-	-	-	-	59	-	59
	RTV-ES	103	-	103	31	11	-	-	-	145	-	145
	ASPE (2)	-	9	9	14	-	-	-	-	14	9	23
	DETRAN (2)	168	60	228	370	7	-	-	-	545	60	605
	DIO (2)	38	22	60	26	51	-	-	-	115	22	137
	IPAJM (2)	43	81	124	33	-	-	-	-	76	81	157
	JUCEES (2)	20	48	68	28	-	-	-	-	48	48	96
	IPEM (2)	-	41	41	22	-	-	-	-	22	41	63
	PRODEST	205	-	205	12	-	-	-	-	217	-	217
	SUPPIN (2)	1	-	1	25	-	-	-	-	26	-	26
	IDURB	-	12	12	20	-	-	-	-	20	12	32
	ARSI	-	11	11	9	-	-	-	-	9	11	20
Sub-Total		1.261	2.002	3.263	1.034	812	82	956	1.038	3.189	2.958	6.147

TOTAL DA DIRETA	4.561	23.963	28.524	2.282	207	3.042	16.516	19.558	10.092	40.479	50.571
TOTAL DA INDIRETA	1.261	2.002	3.263	1.034	812	82	956	1.038	3.189	2.958	6.147
TOTAL GERAL	5.822	25.965	31.787	3.316	1.019	3.124	17.472	20.596	13.281	43.437	56.718

ESTAGIÁRIOS											3.678
--------------------	--	--	--	--	--	--	--	--	--	--	--------------

Fonte: Relatórios SIARHES - Administração Direta e Autarquias.

Notas:

(1) - O quantitativo refere-se exclusivamente àqueles servidores/pensionistas que receberam complementação nesta competência e não aos que têm o direito. Por essa razão, na hipótese de ocorrer alteração na remuneração dos servidores ativos, poderá haver alteração nestes quantitativos.

(2) - Órgãos sem recursos do Tesouro para pagar pessoal.

**QUANTITATIVO DE SEGURADOS PAGOS, PELO REGIME PRÓPRIO DE PREVIDÊNCIA SOCIAL - RPPS - PODER EXECUTIVO
MARÇO/2013**

	ÓRGÃOS	APOSENTADOS			PENSÕES			TOTAL GERAL		
		VENCIMENTO	SUBSÍDIO	SUB-TOTAL	VENCIMENTO	SUBSÍDIO	SUB-TOTAL	VENCIMENTO	SUBSÍDIO	TOTAL
ADMINISTRAÇÃO DIRETA	SECONT/AGE	1	3	4	1	1	2	2	4	6
	APE	3	6	9	-	-	-	3	6	9
	CASA CIVIL	29	19	48	5	-	5	34	19	53
	CASA MILITAR	8	3	11	6	-	6	14	3	17
	CBMES	10	155	165	3	28	31	13	183	196
	SECT/SECTIT	-	1	1	1	-	1	1	1	2
	DEFENSORIA PÚBLICA	6	61	67	8	1	9	14	62	76
	PGE	13	38	51	3	11	14	16	49	65
	POLÍCIA CIVIL	250	494	744	256	131	387	506	625	1.131
	POL. MILITAR	360	3.292	3.652	150	1.497	1.647	510	4.789	5.299
	POL. MILITAR -HPM	2	8	10	1	-	1	3	8	11
	SEAG	46	49	95	38	6	44	84	55	139
	SEAMA	-	1	1	-	-	-	-	1	1
	SECULT	22	33	55	6	1	7	28	34	62
	SECOM	3	5	8	2	-	2	5	5	10
	SEDETUR/SEDES	-	1	1	-	-	-	-	1	1
	SETUR	-	1	1	1	-	1	1	1	2
	SEDIT/SETOP	8	9	17	2	-	2	10	9	19
	SEDU	11.285	6.082	17.367	792	293	1.085	12.077	6.375	18.452
	SEDURB	-	-	-	-	-	-	-	-	-
	SEFAZ	145	606	751	149	388	537	294	994	1.288
	SEG	13	8	21	3	1	4	16	9	25
	SEJUS	70	132	202	28	4	32	98	136	234
	SEP	-	-	-	9	3	12	9	3	12
	SEGER	85	109	194	174	103	277	259	212	471
	SESA	629	1.252	1.881	317	66	383	946	1.318	2.264
	SESP	18	51	69	36	19	55	54	70	124
	SESPORT	1	3	4	-	-	-	1	3	4
	SEASTDH/SEADH	21	39	60	3	-	3	24	39	63
	VICE GOVERNADORIA	2	2	4	-	-	-	2	2	4
	Total	13.030	12.463	25.493	1.994	2.553	4.547	15.024	15.016	30.040

	ÓRGÃOS	APOSENTADOS			PENSÕES			TOTAL GERAL		
		VENCIMENTO	SUBSÍDIO	SUB-TOTAL	VENCIMENTO	SUBSÍDIO	SUB-TOTAL	VENCIMENTO	SUBSÍDIO	TOTAL
AUTARQUIAS	ADERES	-	-	-	-	-	-	-	-	-
	DER/ES	100	-	100	25	-	25	125	-	125
	FAMES	3	13	16	1	-	1	4	13	17
	FAPES	-	-	-	-	-	-	-	-	-
	ESESP	-	-	-	-	-	-	-	-	-
	IASES	79	30	109	11	-	11	90	30	120
	HEMA	1	1	2	4	-	4	5	1	6
	IJSN	21	45	66	7	-	7	28	45	73
	IDAF	59	22	81	12	3	15	71	25	96
	INCAPER	128	78	206	25	6	31	153	84	237
	IOPEs	-	-	-	-	-	-	-	-	-
	PROCON	-	-	-	-	-	-	-	-	-
	RTV-ES	32	-	32	23	-	23	55	-	55
	ASPE	-	-	-	-	-	-	-	-	-
	DETRAN	112	-	112	8	-	8	120	-	120
	DIO	30	-	30	6	-	6	36	-	36
	IPAJM	62	-	62	8	-	8	70	-	70
	JUCEES	17	-	17	2	-	2	19	-	19
	IPEM	-	-	-	-	-	-	-	-	-
	PRODEST	-	-	-	-	-	-	-	-	-
	SUPPIN	1	-	1	-	-	-	1	-	1
	IDURB	-	-	-	-	-	-	-	-	-
	ARSI	-	-	-	-	-	-	-	-	-
	Total	645	189	834	132	9	141	777	198	975

TOTAL SERVIDORES: APOSENTADOS EFETIVOS E PENSÕES

31.015

Fonte: Relatórios SIARHES - Administração Direta e Autarquias.

DESPESAS COM PAGAMENTO DE SERVIDORES DO PODER EXECUTIVO ESTADUAL - ADM. DIRETA
ATIVOS, APOSENTADOS E PENSIONISTAS
MARÇO/2013

Em: R\$ 1,00

	ÓRGÃOS	EFETIVOS/CLT	COMISSIONADOS ATIVOS	COMPL. APOS.	DT'S ATIVOS	ENCARGOS PATRONAIS		OUTROS REGIMES	TOTAL ATIVOS	CONTRIB. COMPL. FUNPES	DESPESA TOTAL
		ATIVOS		CLT		INSS/FGTS	IPAJM				
ADMINISTRAÇÃO DIRETA	SECONT/AGE	841.346,00	105.602,04	-	-	15.433,45	168.295,60	-	1.130.677,09	(87.176,04)	1.043.501,05
	APE	27.288,01	41.313,55	-	-	9.676,70	5.600,92	-	83.879,18	27.749,23	111.628,41
	CASA CIVIL	33.798,32	140.029,12	-	-	30.132,93	5.108,46	-	209.068,83	235.125,70	444.194,53
	CASA MILITAR	92.503,73	42.698,42	-	-	9.953,28	14.542,64	-	159.698,07	32.635,98	192.334,05
	CBMES	5.377.870,81	7.451,16	-	-	1.142,30	893.238,10	-	6.279.702,37	454.974,43	6.734.676,80
	SECT/SECTIT	111.312,59	122.099,81	-	-	25.531,82	20.855,38	-	279.799,60	5.717,57	285.517,17
	DEFENSORIA PÚBLICA	1.872.779,84	20.805,18	19.122,54	-	9.272,69	389.855,92	-	2.311.836,17	670.547,37	2.982.383,54
	PGE	2.533.753,45	218.332,16	-	-	48.867,33	534.805,02	165,47	3.335.923,43	664.815,73	4.000.739,16
	POLÍCIA CIVIL	18.886.501,13	2.641,97	28.774,25	-	591,77	3.401.040,27	-	22.319.549,39	4.017.155,76	26.336.705,15
	POL. MILITAR	34.955.081,97	-	-	-	9.230,84	5.973.446,68	-	40.937.759,49	22.390.695,15	63.328.454,64
	POL. MILITAR -HPM	2.381.698,63	-	-	-	-	402.506,87	-	2.784.205,50	(571.266,61)	2.212.938,89
	SEAG	112.371,59	130.533,00	-	-	24.043,77	19.772,58	-	286.720,94	399.091,58	685.812,52
	SEAMA	31.434,09	64.069,19	-	-	11.805,99	4.450,74	-	111.760,01	5.395,29	117.155,30
	SECULT	521.565,43	160.343,49	-	-	29.811,44	107.754,64	-	819.475,00	72.613,88	892.088,88
	SECOM	41.393,95	116.271,39	-	-	27.063,08	5.522,46	-	190.250,88	14.203,64	204.454,52
	SEDETUR/SEDES	9.603,08	144.664,55	-	-	32.136,22	237,44	-	186.641,29	6.768,55	193.409,84
	SETUR	84.279,65	66.144,33	-	-	11.296,59	15.416,36	-	177.136,93	661,38	177.798,31
	SEDT/SETOP	54.314,25	149.046,84	-	-	28.022,69	8.799,94	-	240.183,72	80.178,55	320.362,27
	SEDU	24.886.277,69	379.414,14	6.200,18	28.961.883,47	6.392.819,02	5.170.974,99	929,43	65.798.498,92	38.731.542,33	104.530.041,25
	SEDURB	82.899,22	168.049,40	-	-	37.404,11	13.230,68	-	301.583,41	(7.098,09)	294.485,32
	SEFAZ	7.575.368,15	318.170,66	-	-	63.433,60	1.553.729,86	-	9.510.702,27	13.592.343,91	23.103.046,18
	SEG	193.617,78	619.146,87	-	-	137.235,09	23.460,12	212,48	973.672,34	38.016,83	1.011.689,17
	SEJUS	3.756.135,46	990.368,44	-	5.106.632,46	1.236.272,61	629.646,14	424,47	11.719.479,58	622.321,57	12.341.801,15
	SEP	186.656,94	166.070,46	-	-	34.675,84	31.159,08	-	418.562,32	35.247,54	453.809,86
	SEGER	608.776,31	367.347,75	43.106,62	-	62.292,33	122.738,42	1.204,26	1.205.465,69	1.250.378,37	2.455.844,05
	SEGER - Pensões Especiais (1)	489.576,55	-	-	-	-	-	-	489.576,55	-	489.576,55
	SEGER - Prev. Complementar	-	-	282.005,16	-	-	-	-	282.005,16	-	282.005,16
	SESA	25.685.707,44	985.910,66	301.879,02	10.822.132,37	2.275.725,40	5.730.047,20	-	45.801.402,09	744.731,94	46.546.134,03
	SESP	254.088,46	284.038,07	-	-	53.536,85	43.649,62	-	635.313,00	555.836,71	1.191.149,71
	SESPORT	96.893,53	97.499,26	-	50.187,36	34.601,75	12.116,18	-	291.298,08	2.572,46	293.870,54
	SEASTDH/SEADH	133.306,99	214.487,05	-	-	42.305,34	22.339,48	1.063,07	413.501,93	180.891,46	594.393,39
	VICE GOVERNADORIA	16.900,00	53.899,33	-	-	13.389,55	-	-	84.188,88	5.795,21	89.984,09
Sub-Total		131.935.101,04	6.176.448,29	681.087,76	44.940.835,66	10.707.704,38	25.324.341,79	3.999,18	219.769.518,10	84.172.467,37	303.941.985,47

Fonte: Relatórios SIARHES - Administração Direta e Autarquias.

Notas:

(1) - Refere-se aos Pensionistas - Pensão Especial a cargo da SEGER.

DESPESAS COM PAGAMENTO DE SERVIDORES DO PODER EXECUTIVO ESTADUAL - ADM. INDIRETA - AUTARQUIAS
ATIVOS, APOSENTADOS E PENSIONISTAS
MARÇO/2013

Em: R\$ 1,00

	ÓRGÃOS	EFETIVOS/CLT	COMISSIONADOS ATIVOS	COMPL. APOS.	DT'S	ENCARGOS PATRONAIS			TOTAL ATIVOS	CONTRIB. COMPL. FUNPES	DESPESA TOTAL
		ATIVOS		CLT	ATIVOS	INSS/FGTS	IPA/JM	OUTROS REGIMES			
AUTARQUIAS	ADERES	-	118.282,41	-	-	25.444,59	-	-	143.727,00	-	143.727,00
	DER/ES	1.377.446,82	115.363,74	3.308.481,98	-	24.591,39	270.046,24	-	5.095.930,17	307.346,27	5.403.276,44
	FAMES	112.608,36	71.833,28	24.526,31	209.860,16	56.896,22	24.221,82	-	499.946,15	47.565,00	547.511,15
	FAPES	-	139.825,01	-	-	26.372,51	228,46	-	166.425,98	(342,69)	166.083,29
	ESESP	-	79.646,41	-	-	7.536,84	1.071,92	-	88.255,17	(1.607,88)	86.647,29
	IASES	1.239.409,65	349.019,09	10.322,23	1.903.184,25	465.130,39	246.409,32	-	4.213.474,93	211.689,52	4.425.164,45
	IEMA	1.324.288,16	85.337,08	-	-	19.021,11	271.566,00	-	1.700.212,35	3.940,82	1.704.153,17
	IJSN	629.256,77	98.089,46	32.975,69	-	19.184,67	124.990,22	-	904.496,81	226.279,03	1.130.775,84
	IDAF	2.244.261,23	27.639,51	7.556,16	114.687,94	22.808,38	476.818,84	-	2.893.772,06	239.259,51	3.133.031,57
	INCAPER	2.567.829,13	27.809,17	323.589,34	-	6.757,43	532.349,54	-	3.458.334,61	504.067,73	3.962.402,34
	IOPEs	296.540,07	81.530,12	-	-	15.913,72	55.021,66	-	449.005,57	-	449.005,57
	PROCON	-	127.886,12	-	-	23.858,40	601,66	-	152.346,18	-	152.346,18
	RTV-ES	418.859,23	103.706,40	16.170,35	-	39.969,41	68.394,52	-	647.099,91	46.419,82	693.519,73
	ASPE (1)	41.407,46	51.129,56	-	-	10.099,77	10.290,52	-	112.927,31	(1.698,66)	111.228,65
	DETRAN (1)	1.463.681,34	588.546,27	14.906,21	-	160.256,45	226.594,78	-	2.453.985,05	224.838,85	2.678.823,90
	DIO (1)	216.951,85	91.057,99	200.631,13	-	20.631,83	43.638,96	-	572.911,76	118.278,64	691.190,40
	IPA/JM (1)	578.130,12	147.633,04	-	-	24.959,39	114.753,40	-	865.475,95	490.052,70	1.355.528,65
	JUCEES (1)	306.317,70	58.266,55	-	-	26.784,14	49.966,12	-	441.334,51	59.938,32	501.272,83
	IPEM (1)	147.107,76	66.481,85	-	-	15.674,98	32.037,70	-	261.302,29	-	261.302,29
	PRODEST	1.113.243,76	41.942,40	-	-	334.071,36	-	-	1.489.257,52	-	1.489.257,52
	SUPPIN (1)	1.230,57	89.573,50	-	-	18.940,81	-	-	109.744,88	5.573,30	115.318,18
	IDURB	58.950,69	94.044,80	-	-	20.153,59	11.116,16	-	184.265,24	-	184.265,24
	ARSI	48.618,96	60.989,88	-	-	12.227,25	9.994,52	-	131.830,61	-	131.830,61
	Sub-Total	14.186.139,63	2.715.633,64	3.939.159,40	2.227.732,35	1.397.284,63	2.570.112,36	-	27.036.062,01	2.481.600,30	29.517.662,31
TOTAL DA DIRETA		131.935.101,04	6.176.448,29	681.087,76	44.940.835,66	10.707.704,38	25.324.341,79	3.999,18	219.769.518,10	84.172.467,37	303.941.985,47
TOTAL DA INDIRETA		14.186.139,63	2.715.633,64	3.939.159,40	2.227.732,35	1.397.284,63	2.570.112,36	-	27.036.062,01	2.481.600,30	29.517.662,31
TOTAL GERAL		146.121.240,67	8.892.081,93	4.620.247,16	47.168.568,01	12.104.989,01	27.894.454,15	3.999,18	246.805.580,11	86.654.067,66	333.459.647,77

ESTAGIÁRIOS

1.975.535,78

Fonte: Relatórios SIARHES - Administração Direta e Autarquias.

Nota:

(1) - Órgãos sem recursos do Tesouro para pagar pessoal.

DEMONSTRATIVO DA FOLHA DE PAGAMENTO DE APOSENTADORIAS E PENSÕES DO REGIME PRÓPRIO DE PREVIDÊNCIA SOCIAL - RPPS - PODER EXECUTIVO

MARÇO/2013

Em: R\$ 1,00

	ÓRGÃOS	APOSENTADOS	PENSÕES	IPAJM	FOLHA TOTAL
ADMINISTRAÇÃO DIRETA	SECONT/AGE	30.134,92	8.694,17	-	38.829,09
	APE	31.641,96	-	-	31.641,96
	CASA CIVIL	228.769,75	21.678,70	-	250.448,45
	CASA MILITAR	47.335,34	8.095,06	-	55.430,40
	CBMES	1.135.899,59	140.440,12	-	1.276.339,71
	SECT/SECTIT	1.226,33	12.732,38	-	13.958,71
	DEFENSORIA PÚBLICA	893.974,84	45.893,38	-	939.868,22
	PGE	819.020,87	248.503,96	-	1.067.524,83
	POLÍCIA CIVIL	5.320.951,82	2.240.409,73	-	7.561.361,55
	POL. MILITAR	22.608.886,71	7.937.269,93	-	30.546.156,64
	POL. MILITAR -HPM	25.716,91	802,49	-	26.519,40
	SEAG	291.781,59	117.955,09	-	409.736,68
	SEAMA	5.456,13	-	-	5.456,13
	SECULT	189.128,87	8.809,11	-	197.937,98
	SECOM	13.473,55	2.501,69	-	15.975,24
	SEDETUR/SEDES	7.160,48	-	-	7.160,48
	SETUR	7.274,85	1.325,48	-	8.600,33
	SEDIT/SETOP	82.878,00	3.774,77	-	86.652,77
	SEDU	41.896.954,24	2.125.423,72	-	44.022.377,96
	SEDURB	-	-	-	-
	SEFAZ	9.390.267,74	7.033.343,58	-	16.423.611,32
	SEG	54.202,11	7.636,34	-	61.838,45
	SEJUS	759.166,36	48.290,33	-	807.456,69
	SEP	-	52.595,75	-	52.595,75
	SEGER	869.354,66	455.320,36	-	1.324.675,02
	SESA	7.321.960,00	1.140.090,39	-	8.462.050,39
	SESP	326.485,84	286.025,69	-	612.511,53
	SESPORT	8.901,30	-	-	8.901,30
	SEASTDH/SEADH	177.275,90	13.232,02	-	190.507,92
	VICE GOVERNADORIA	5.709,57	-	-	5.709,57
	Total	92.550.990,23	21.960.844,24	-	114.511.834,47

Em: R\$ 1,00

	ÓRGÃOS	APOSENTADOS	PENSÕES	IPAJM	FOLHA TOTAL
AUTARQUIAS	ADERES	-	-	-	-
	DER/ES	568.282,39	70.306,59	-	638.588,98
	FAMES	84.058,35	1.327,50	-	85.385,85
	FAPES	-	-	-	-
	ESESP	-	-	-	-
	IASES	266.352,99	15.499,74	-	281.852,73
	IEMA	6.640,19	3.649,86	-	10.290,05
	IJSN	345.860,78	17.188,41	-	363.049,19
	IDAF	390.865,87	43.016,37	-	433.882,24
	INCAPER	863.014,21	88.548,41	-	951.562,62
	IOPES	-	-	-	-
	PROCON	-	-	-	-
	RTV-ES	99.532,64	47.777,30	-	147.309,94
	ASPE	-	-	-	-
	DETRAN	487.362,96	21.334,62	-	508.697,58
	DIO	136.418,39	35.376,60	-	171.794,99
	IPAJM	485.431,27	91.712,10	-	577.143,37
	JUCEES	84.505,01	8.102,44	-	92.607,45
	IPEM	-	-	-	-
	PRODEST	-	-	-	-
	SUPPIN	5.652,83	-	-	5.652,83
	IDURB	-	-	-	-
	ARSI	-	-	-	-
	Total	3.823.977,88	443.839,94	-	4.267.817,82

TOTAL FOLHA: APOSENTADOS EFETIVOS E PENSÕES

118.779.652,29

Fonte: Relatórios SIARHES - Administração Direta e Autarquias.

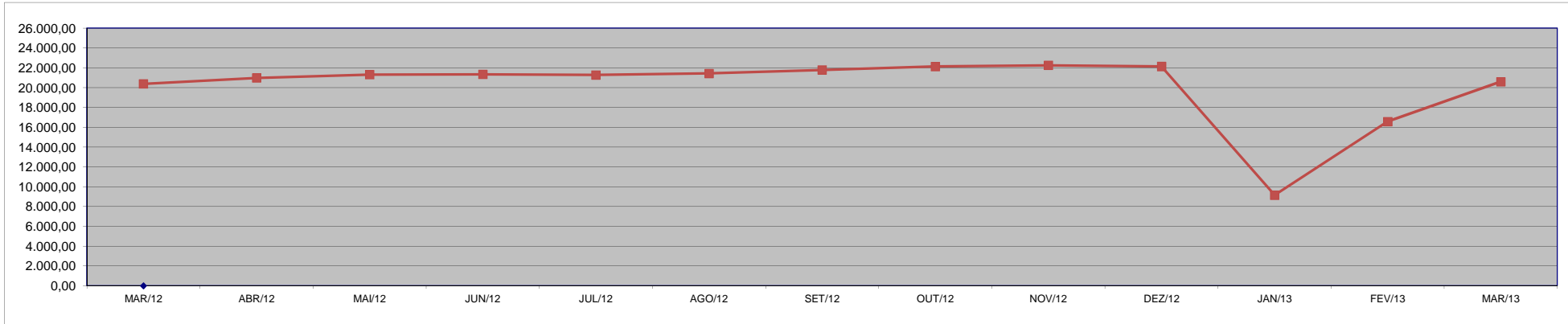
DEMONSTRATIVO DA EVOLUÇÃO DE CARGOS EM DESIGNAÇÃO TEMPORÁRIA

ÓRGÃOS		MAR/12	ABR/12	MAI/12	JUN/12	JUL/12	AGO/12	SET/12	OUT/12	NOV/12	DEZ/12	JAN/13	FEV/13	MAR/13
PGE		-	-	-	-	-	-	-	-	-	-	-	-	-
S E D U	Adm	2.903	3.025	3.102	3.103	3.107	3.097	3.129	3.120	3.144	3.163	2.780	2.606	2.838
	Mag ⁽¹⁾⁽²⁾	11.500	11.875	12.041	12.052	11.917	12.148	12.308	12.618	12.765	12.649	4	7.629	11.322
SEJUS		1.731	1.944	2.015	1.960	1.984	1.969	1.983	1.981	1.959	1.950	1.955	2.003	2.041
SESA (IESP)		3.172	3.218	3.184	3.215	3.263	3.277	3.325	3.350	3.340	3.324	3.352	3.344	3.313
SESPORT		27	29	41	44	43	37	35	46	40	39	40	37	44
SUB TOTAL		19.333	20.091	20.383	20.374	20.314	20.528	20.780	21.115	21.248	21.125	8.131	15.619	19.558
FAMES		67	68	69	69	69	66	67	69	70	70	70	69	69
IASES (ICAES)		893	781	801	825	825	751	841	853	846	855	858	803	887
IEMA		-	-	-	-	-	-	-	-	-	-	-	-	-
IDAF		83	43	59	71	69	82	95	93	90	88	89	85	82
SUB TOTAL		1.043	892	929	965	963	899	1.003	1.015	1.006	1.013	1.017	957	1.038
TOTAL		20.376	20.983	21.312	21.339	21.277	21.427	21.783	22.130	22.254	22.138	9.148	16.576	20.596

Fonte: Relatórios SIARHES - Administração Direta e Autarquias.

Nota: (1) - A redução observada no Magistério deve-se ao encerramento dos contratos de professores em designação temporária tanto na SEDU quanto na FAMES.

(2)- A partir de Março/2012, alterada a forma de quantificação dos DT's do Magistério, que passaram a ser computados pelo número equivalente de jornada de 25 horas e não mais o número simples de Professores DT's de qualquer carga horária.



DEMONSTRATIVO DA EVOLUÇÃO DO VALOR DA FOLHA DE PAGAMENTO DOS SERVIDORES EM DESIGNAÇÃO TEMPORÁRIA

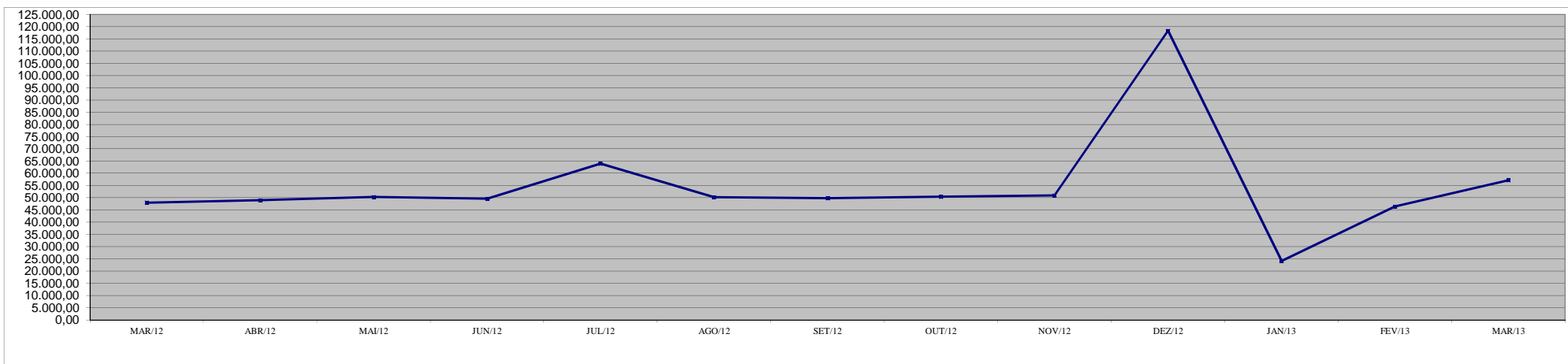
Em R\$ 1.000,00

ÓRGÃOS		MAR/12	ABR/12	MAI/12	JUN/12	JUL/12	AGO/12	SET/12	OUT/12	NOV/12	DEZ/12	JAN/13	FEV/13	MAR/13
PGE		-	-	-	-	-	-	-	-	-	-	-	-	-
SE D U	Adm	3.361,04	2.832,72	3.133,54	2.809,86	3.869,31	2.739,20	2.834,43	2.763,83	2.728,89	7.253,70	4.261,75	2.392,98	2.725,47
	Mag	28.655,00	29.575,04	29.020,44	29.128,32	42.068,43	29.574,77	29.773,36	30.164,19	30.597,13	76.202,31	1.112,20	17.454,32	32.541,64
SEJUS		4.735,54	5.635,35	5.830,67	5.824,50	6.296,03	6.064,90	6.402,26	5.544,17	5.543,21	12.458,83	5.910,07	5.986,83	6.230,17
SESA (IESP) *		8.468,62	8.134,78	9.336,44	9.338,85	9.239,00	9.550,36	8.036,01	9.380,63	9.527,72	17.638,49	9.769,09	18.055,29	12.909,42
SESPORT		32,63	36,68	53,38	56,95	52,85	44,10	39,80	54,07	53,47	82,21	56,97	47,26	62,26
SUB TOTAL		45.252,83	46.214,57	47.374,47	47.158,48	61.525,61	47.973,32	47.085,87	47.906,89	48.450,42	113.635,54	21.110,08	43.936,68	54.468,95
FAMES		243,01	252,60	255,17	255,49	254,66	248,61	245,85	252,06	251,27	551,54	308,71	275,08	249,32
IASES (ICAES)		2.368,69	2.491,43	2.657,39	2.123,42	2.047,91	1.906,14	2.372,29	2.103,22	2.111,21	3.906,09	2.534,12	2.044,02	2.287,73
IEMA		-	-	-	-	-	-	-	-	-	-	-	-	-
IDAF		141,99	42,69	65,88	53,59	84,06	100,20	77,00	124,28	117,80	248,94	119,31	106,82	131,26
SUB TOTAL		2.753,68	2.786,73	2.978,44	2.432,49	2.386,62	2.254,96	2.695,14	2.479,57	2.480,28	4.706,58	2.962,14	2.425,91	2.668,30
TOTAL		48.006,51	49.001,30	50.352,92	49.590,98	63.912,24	50.228,27	49.781,01	50.386,46	50.930,70	118.342,12	24.072,23	46.362,59	57.137,26

Fonte: Relatórios SIARHES - Administração Direta e Autarquias.

Observação: Nestes valores de folha de pagamento estão incluídos encargos sociais patronais.

* - No mês de fev./2013 foi pago aos DTs da Saúde diferenças retroativas aos meses de dez/2012 e jan/2013 decorrentes da instituição do subsídio para aqueles servidores pela L.C. nº 646/2012.



**DEMONSTRATIVO DOS GASTOS COM ESCALA ESPECIAL
POLÍCIAS CIVIL, MILITAR E CORPO DE BOMBEIROS**

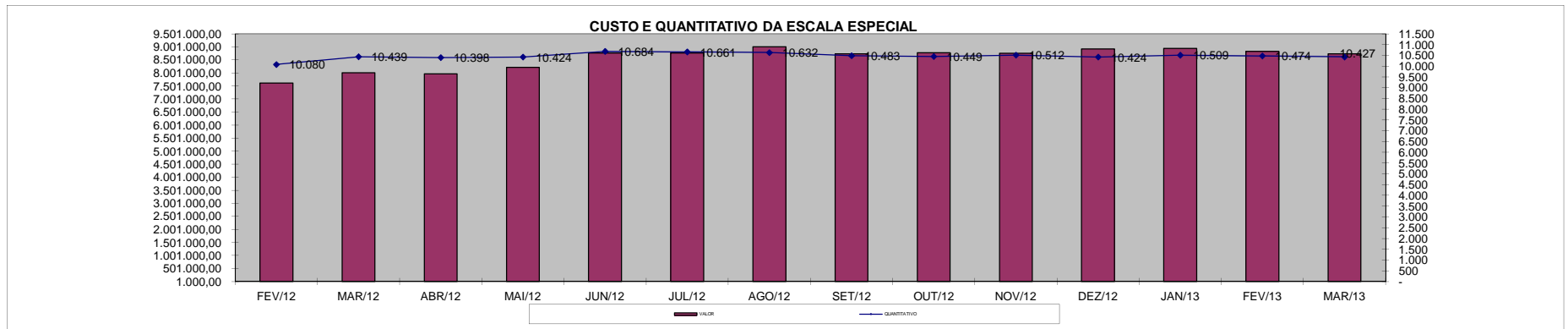
Em R\$ 1,00

Órgãos	fev/12		mar/12		abr/12		mai/12		jun/12		jul/12		ago/12	
	Nº Serv.	Valor R\$	Nº Serv.	Valor R\$	Nº Serv.	Valor R\$	Nº Serv.	Valor R\$	Nº Serv.	Valor R\$	Nº Serv.	Valor R\$	Nº Serv.	Valor R\$
Corpo de Bombeiro	990	671.545,82	973	669.326,64	976	674.728,79	1.053	710.194,58	1.072	811.477,23	1.062	730.839,74	1.063	758.359,80
Polícia Civil	1.785	2.067.263,62	2.106	2.367.786,66	2.077	2.275.919,24	2.066	2.385.409,46	2.334	2.833.260,34	2.320	2.649.100,92	2.326	2.811.776,32
Polícia Militar	7.305	4.874.463,28	7.360	4.972.704,14	7.345	5.014.257,65	7.305	5.116.083,71	7.278	5.123.423,44	7.279	5.380.669,52	7.243	5.430.819,16
Total	10.080	7.613.272,72	10.439	8.009.817,44	10.398	7.964.905,68	10.424	8.211.687,75	10.684	8.768.161,01	10.661	8.760.610,18	10.632	9.000.955,28

Em R\$ 1,00

Órgãos	set/12		out/12		nov/12		dez/12		jan/13		fev/13		mar/13	
	Nº Serv.	Valor R\$	Nº Serv.	Valor R\$	Nº Serv.	Valor R\$	Nº Serv.	Valor R\$	Nº Serv.	Valor R\$	Nº Serv.	Valor R\$	Nº Serv.	Valor R\$
Corpo de Bombeiro	1.062	735.007,36	1.065	749.635,01	1.058	744.985,72	1.046	724.580,88	1.058	745.626,31	1.071	793.008,30	1.058	745.627,15
Polícia Civil	2.265	2.606.050,81	2.271	2.649.577,91	2.278	2.620.955,95	2.249	2.860.993,40	2.261	2.688.427,38	2.230	2.639.109,12	2.210	2.586.607,45
Polícia Militar	7.156	5.392.042,35	7.113	5.374.691,42	7.176	5.388.666,54	7.129	5.335.075,44	7.190	5.505.146,85	7.173	5.397.131,72	7.159	5.404.896,92
Total	10.483	8.733.100,52	10.449	8.773.904,34	10.512	8.754.608,21	10.424	8.920.649,72	10.509	8.939.200,54	10.474	8.829.249,14	10.427	8.737.131,52

Fonte: Relatórios SIARHES - Administração Direta



DEMONSTRATIVO DO CUSTO DO AUXÍLIO ALIMENTAÇÃO PAGO EM FOLHA

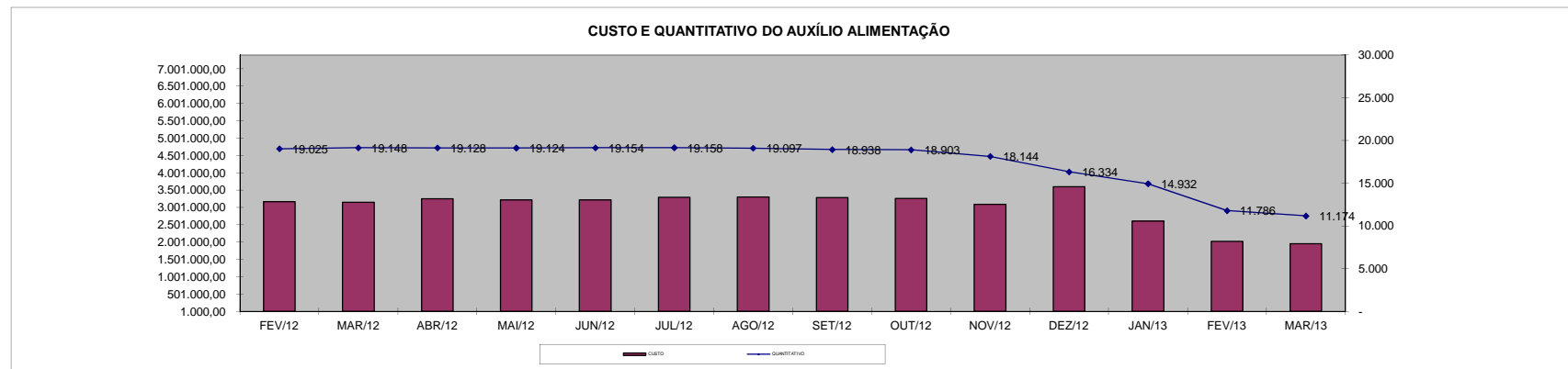
Em R\$ 1,00

Especificação	fev/12		mar/12		abr/12		mai/12		jun/12		jul/12		ago/12	
	Nº Serv.	Valor	Nº Serv.	Valor	Nº Serv.	Valor	Nº Serv.	Valor	Nº Serv.	Valor	Nº Serv.	Valor	Nº Serv.	Valor
Adm. Direta	17.260	2.845.768,17	17.383	2.815.682,25	17.412	2.935.783,05	17.407	2.896.889,84	17.458	2.899.824,62	17.452	2.980.336,94	17.382	2.986.387,55
Civil	15.704	2.551.804,17	15.838	2.517.186,25	15.909	2.649.832,92	15.923	2.613.738,11	15.994	2.620.116,62	16.007	2.702.828,94	15.958	2.710.959,28
Militar	1.556	293.964,00	1.545	298.496,00	1.503	285.950,13	1.484	283.151,73	1.464	279.708,00	1.445	277.508,00	1.424	275.428,27
Adm. Indireta	1.765	318.994,11	1.765	331.020,76	1.716	314.841,44	1.717	317.405,81	1.696	320.752,64	1.706	311.387,99	1.715	316.716,40
Total Geral	19.025	3.164.762,28	19.148	3.146.703,01	19.128	3.250.624,49	19.124	3.214.295,65	19.154	3.220.577,26	19.158	3.291.724,93	19.097	3.303.103,95

Em R\$ 1,00

Especificação	set/12		out/12		nov/12		dez/12		jan/13		fev/13		mar/13	
	Nº Serv.	Valor	Nº Serv.	Valor	Nº Serv.	Valor	Nº Serv.	Valor	Nº Serv.	Valor	Nº Serv.	Valor	Nº Serv.	Valor
Adm. Direta	17.233	2.958.012,54	17.207	2.949.764,31	16.456	2.778.592,75	14.663	3.263.512,39	13.254	2.301.225,80	10.155	1.729.693,94	9.557	1.651.342,81
Civil	15.883	2.699.424,54	15.875	2.697.101,67	15.136	2.531.345,03	13.351	3.013.211,06	11.955	2.055.353,80	8.870	1.487.688,07	8.291	1.406.251,08
Militar	1.350	258.588,00	1.332	252.662,64	1.320	247.247,72	1.312	250.301,33	1.299	245.872,00	1.285	242.005,87	1.266	245.091,73
Adm. Indireta	1.705	322.775,23	1.696	311.697,44	1.688	311.311,74	1.671	331.076,42	1.678	308.410,66	1.631	295.958,74	1.617	298.859,67
Total Geral	18.938	3.280.787,77	18.903	3.261.461,75	18.144	3.089.904,49	16.334	3.594.588,81	14.932	2.609.636,46	11.786	2.025.652,68	11.174	1.950.202,48

Fonte: Relatórios SIARHES - Administração Direta e Autarquias (inclui pagamentos retroativos).



DEMONSTRATIVO DO QUANTITATIVO E DOS GASTOS COM ESTAGIÁRIOS - ADM. DIRETA

Em R\$ 1,00

Órgãos	fev/2012		mar/2012		abr/2012		mai/2012		jun/2012		jul/2012		ago/2012	
	Quant.	Valor	Quant.	Valor	Quant.	Valor	Quant.	Valor	Quant.	Valor	Quant.	Valor	Quant.	Valor
SECONT/AGE	19	8.813,19	18	8.056,90	18	8.383,09	21	9.742,11	20	8.984,05	20	9.322,76	20	9.822,76
Casa Civil	9	4.167,36	9	4.167,36	10	4.677,51	10	4.838,80	9	4.354,92	10	5.048,48	10	4.500,08
Casa Militar	10	5.155,18	10	4.630,40	10	4.838,80	10	4.838,80	10	4.838,80	9	4.354,92	10	5.193,65
PGE	99	43.556,63	102	46.134,24	112	52.892,40	109	51.048,10	113	53.823,59	114	52.178,39	112	53.452,62
SEAG	20	9.260,80	18	8.581,67	20	10.356,72	20	9.677,60	23	11.355,04	24	11.613,12	24	11.855,06
SEAMA	-	-	-	-	-	-	-	-	-	-	-	-	-	-
SECES/SECULT	40	18.969,22	47	22.812,42	50	23.613,35	50	23.693,99	48	23.500,44	49	23.597,21	51	24.677,88
SEPLOG/SEGER	75	33.709,31	74	33.416,05	71	33.339,33	71	34.710,33	69	33.161,91	70	34.468,39	69	32.742,54
SECOM	11	5.000,83	9	4.167,36	9	4.096,85	10	5.048,48	13	6.080,76	12	5.564,62	12	5.145,25
SEDU	396	188.750,62	607	315.391,69	778	412.490,25	837	441.657,98	896	455.702,29	899	434.814,66	876	416.644,43
SEDURB	9	4.306,27	10	4.553,23	10	4.838,80	9	4.354,92	13	7.032,39	12	6.242,05	13	6.290,44
SEFA	126	59.114,75	126	58.852,40	130	62.935,18	132	62.549,54	133	64.130,22	128	59.904,34	130	59.775,32
SEG	26	11.483,41	25	11.483,39	27	13.032,50	29	13.774,45	28	13.387,34	27	12.709,92	27	13.306,70
SEJUS	146	68.776,88	166	81.062,85	168	82.139,56	175	84.372,56	171	82.807,99	169	79.840,20	183	89.114,56
SEP	25	11.004,92	24	11.112,96	23	11.129,24	23	11.129,24	24	11.032,47	22	9.984,05	20	9.435,66
SEADH	64	29.541,94	62	28.492,39	65	31.155,24	57	26.919,85	56	25.581,12	59	28.952,15	55	25.516,60
SEDETUR/SEDES	15	7.655,59	17	7.192,55	18	8.415,51	19	9.113,07	18	8.774,36	18	8.709,84	20	9.871,15
SETUR	14	6.914,73	15	6.868,43	13	5.878,18	13	6.371,09	15	7.242,07	15	7.258,20	15	7.258,20
SEDIT/SETOP	13	5.834,30	14	6.852,99	15	6.774,32	14	6.774,32	15	7.080,78	14	6.322,70	14	6.693,67
SECT/SECTIT	8	3.287,58	8	3.658,02	7	3.387,16	14	7.500,11	18	8.080,79	17	8.064,66	17	8.225,96
SESA	192	126.783,28	214	167.172,30	213	180.229,05	217	196.493,66	223	184.800,00	221	179.334,50	222	180.689,35
SESP	30	12.857,07	30	13.767,72	34	16.828,06	38	17.839,03	40	18.855,19	39	19.064,87	41	20.661,68
SESPORT	205	97.917,52	204	94.136,02	228	115.920,53	244	121.917,21	253	122.131,34	256	125.953,96	263	130.276,62
APE	19	8.797,76	18	8.334,72	18	8.709,84	18	8.629,19	19	9.193,72	18	8.709,84	18	8.274,35
Defensoria Pública	120	75.187,52	131	82.003,62	146	90.724,32	154	94.212,45	177	104.308,57	200	126.442,75	227	143.116,97
Polícia Civil	188	90.076,72	197	91.573,89	212	102.309,37	221	107.114,88	218	104.663,23	216	104.679,39	220	104.757,26
Polícia Militar - HPM	17	15.861,00	17	15.861,00	17	15.861,00	17	15.861,00	17	15.861,00	17	15.861,00	17	15.861,00
Polícia Militar	307	140.949,37	337	156.646,43	359	172.164,48	369	178.406,56	372	179.067,85	371	178.777,52	373	178.213,00
CBMES	52	28.924,58	51	23.074,82	52	26.334,10	52	26.134,53	52	25.339,18	51	24.032,71	52	25.387,57
Vice-Governadoria	5	2.454,11	5	1.913,90	4	1.935,52	4	1.935,52	5	2.354,88	5	2.419,40	5	2.419,40
TOTAL DA DIRETA	2.260	1.125.112,44	2.565	1.321.971,72	2.837	1.515.390,26	2.957	1.586.659,37	3.068	1.603.526,29	3.082	1.594.226,60	3.116	1.609.179,73

Em R\$ 1,00

Órgãos	set/2012		out/2012		nov/2012		dez/2012		jan/2013		fev/2013		mar/2013	
	Quant.	Valor	Quant.	Valor	Quant.	Valor	Quant.	Valor	Quant.	Valor	Quant.	Valor	Quant.	Valor
SECONT/AGE	21	10.274,39	21	9.758,25	21	9.887,28	21	9.429,32	21	9.313,91	19	10.084,32	21	10.727,28
Casa Civil	10	5.145,26	10	4.838,80	10	4.838,80	10	4.963,10	10	4.872,96	10	5.076,00	10	5.076,00
Casa Militar	10	4.838,80	9	4.354,92	10	4.774,28	11	4.963,03	6	3.045,60	8	4.196,16	10	5.262,12
PGE	114	54.113,91	113	51.936,45	110	52.920,34	137	53.732,01	101	48.867,48	106	52.265,88	110	54.110,16
SEAG	24	12.000,22	25	11.887,32	25	12.258,29	25	12.403,63	19	9.644,40	21	10.761,12	22	11.725,56
SEAMA	-	-	-	-	-	-	-	-	-	-	-	-	-	-
SECES/SECULT	47	22.935,91	49	24.177,87	48	23.226,24	59	23.577,89	40	20.100,96	44	22.638,96	45	22.486,68
SEPLOG/SEGER	72	34.210,33	71	33.403,85	69	32.613,50	87	35.414,23	63	31.455,36	68	33.467,76	70	35.498,16
SECOM	12	5.951,72	13	6.113,02	12	5.725,91	14	5.948,40	11	5.583,60	13	6.971,04	15	7.800,12
SEDU	962	461.074,69	1.016	505.776,14	1.044	516.993,48	1.076	505.939,71	474	239.266,90	720	349.200,90	833	438.498,72
SEDURB	14	6.596,90	12	5.806,56	14	7.322,72	16	7.602,96	15	7.614,00	16	8.256,96	17	7.986,24
SEFAZ	128	61.307,60	128	60.694,69	135	65.485,07	150	68.165,69	127	65.309,40	130	63.348,48	132	62.908,56
SEG	27	13.032,50	28	13.032,51	27	13.226,05	30	13.404,87	28	14.424,48	30	13.688,28	28	14.297,40
SEJUS	187	90.453,31	184	88.791,98	188	88.469,41	214	92.715,25	177	91.691,04	181	92.450,88	182	92.840,04
SEP	19	9.193,72	19	9.193,72	21	10.371,16	21	10.408,96	19	9.187,56	19	9.779,76	19	9.424,44
SEADH	59	29.532,82	61	29.484,43	60	27.758,58	67	28.766,12	58	27.858,96	58	29.728,44	61	30.033,00
SEDETUR/SEDES	20	9.677,60	20	9.677,60	19	8.871,13	21	8.367,76	17	8.544,60	18	8.849,16	20	8.832,24
SETUR	15	7.258,20	15	7.258,20	15	7.113,04	15	6.476,36	15	7.593,12	14	7.580,16	15	7.157,16
SEDIT/SETOP	15	7.338,85	14	6.774,32	13	6.145,28	14	5.963,79	12	6.040,44	11	5.854,32	13	6.057,36
SECT/SECTIT	17	8.532,42	16	7.016,26	17	7.564,66	22	8.916,04	17	7.580,16	18	8.967,60	18	9.136,80
SESA	227	182.054,57	224	183.297,90	228	183.399,09	245	186.232,89	185	166.952,88	199	157.039,09	218	183.294,90
SESP	43	20.387,47	44	21.355,24	45	22.968,17	54	21.801,77	36	18.273,60	41	20.439,36	43	21.234,60
SESPORT	269	134.018,62	276	135.292,85	277	135.454,14	304	138.748,71	248	124.250,40	231	115.072,92	209	102.569,04
APE	16	7.532,40	15	7.064,65	12	5.806,56	22	7.718,04	17	8.510,76	18	8.764,56	19	9.492,12
Defensoria Pública	243	147.527,91	242	144.413,72	253	149.284,00	257	154.737,68	255	158.040,36	265	169.261,28	282	175.930,52
Polícia Civil	219	106.243,93	217	104.421,31	219	106.001,97	232	106.958,76	200	96.562,44	207	114.074,64	218	112.568,76
Polícia Militar-HPM	17	15.861,00	17	15.861,00	17	15.861,00	17	15.861,00	17	17.289,00	17	17.289,00	17	17.289,00
Polícia Militar	366	174.551,64	357	170.696,72	358	171.922,56	415	184.965,39	356	179.249,60	370	180.570,24	361	180.925,56
CBMES	54	26.403,72	53	25.645,64	52	24.919,82	52	24.545,13	41	13.837,68	46	30.269,88	50	26.429,04
Vice-Governadoria	5	2.419,40	5	2.419,40	5	2.000,04	5	1.995,16	5	2.284,20	5	2.538,00	5	2.538,00
TOTAL DA DIRETA	3.232	1.670.469,81	3.274	1.700.445,32	3.324	1.723.182,57	3.613	1.750.723,65	2.590	1.403.245,85	2.903	1.558.485,15	3.063	1.672.129,58

Fonte: Relatórios SIARHES - Administração Direta e Autarquias.

DEMONSTRATIVO DO QUANTITATIVO E DOS GASTOS COM ESTAGIÁRIOS - AUTARQUIAS

Órgãos	fev/2012		mar/2012		abr/2012		mai/2012		jun/2012		jul/2012		ago/2012	
	Quant.	Valor	Quant.	Valor	Quant.	Valor	Quant.	Valor	Quant.	Valor	Quant.	Valor	Quant.	Valor
IDURB	11	4.892,79	11	5.062,57	11	4.742,02	9	4.274,27	9	4.258,15	11	5.225,91	9	4.354,92
ARSI	6	2.858,24	6	2.868,64	6	2.988,48	6	2.875,57	6	3.101,39	4	1.661,32	5	2.435,53
ADERES	3	1.389,12	4	1.697,81	4	1.935,52	7	3.774,25	7	3.387,16	7	3.387,16	6	2.596,82
ASPE	4	1.852,16	3	956,95	2	838,73	4	1.983,90	4	1.935,52	5	1.903,26	7	3.645,23
DER/TER/DER	37	16.684,88	35	16.036,61	37	17.855,17	38	17.968,08	35	16.935,80	40	19.306,81	36	16.839,02
DETRAN	99	46.566,40	102	46.952,25	110	53.077,55	104	51.094,78	110	55.225,63	108	51.735,88	109	52.814,83
DIO	14	6.729,51	15	6.760,38	16	7.209,82	16	7.967,89	16	7.532,40	15	7.258,20	16	7.967,89
FAMES	25	7.455,84	15	6.152,58	9	14.481,61	42	20.150,88	45	18.918,57	41	15.787,16	41	15.319,41
FAPES	16	6.143,00	16	7.578,41	16	7.435,62	18	7.984,02	16	6.919,49	17	8.274,35	19	9.209,85
ESESP	2	926,08	2	926,08	3	1.322,61	3	1.451,64	5	2.580,69	5	2.419,40	5	2.419,40
ICAES	20	9.801,03	23	10.356,66	25	11.910,54	25	10.871,18	25	12.080,87	25	11.242,14	25	12.661,53
IDAF	21	9.646,67	25	11.961,87	25	12.189,61	25	11.758,28	25	12.048,61	24	10.967,94	26	13.032,50
IEMA	74	37.259,23	79	36.163,42	82	38.268,81	80	38.258,77	83	40.033,00	81	37.774,89	78	36.097,44
IESP														
IESP - Residentes														
INCAPER	16	7.667,83	16	7.703,14	22	10.412,61	24	11.453,91	22	11.276,49	26	12.534,58	28	13.760,40
IOPEs	19	8.489,07	19	8.612,54	19	8.903,39	19	9.193,72	21	9.366,80	21	9.274,36	20	9.548,56
IPAJM	43	20.203,98	41	19.231,59	44	21.361,79	44	21.226,20	45	21.903,63	43	20.468,13	44	22.129,44
IPES/IJSN	28	12.887,95	28	12.548,37	28	11.290,53	24	11.629,25	25	11.629,25	27	12.442,85	27	13.161,53
IPEM	7	3.380,20	10	4.877,33	10	4.000,08	10	4.532,34	10	4.838,80	10	4.838,80	10	4.838,80
PROCON	21	9.415,15	23	10.279,48	29	14.003,19	28	12.580,89	28	12.967,99	27	11.758,28	25	11.806,67
ITV/PRODEST	30	13.366,41	30	13.366,42	29	13.790,58	29	13.838,97	30	14.645,43	30	14.403,49	32	15.290,60
JUCEES	27	11.838,38	29	12.409,48	24	11.064,73	27	10.919,56	29	12.992,60	26	11.709,90	27	11.871,18
RTV-ES	40	17.580,08	38	17.194,22	38	17.984,20	38	18.064,85	42	19.339,07	35	16.629,35	33	15.306,74
SUPPIN	7	3.164,11	7	3.488,23	8	4.040,82	9	4.180,43	8	3.709,75	8	3.935,55	7	3.516,19
TOTAL DA INDIRETA	570	260.198,11	577	263.185,03	597	292.499,24	629	297.694,91	646	307.627,09	636	294.939,71	635	300.624,48

Órgãos	set/2012		out/2012		nov/2012		dez/2012		jan/2013		fev/2013		mar/2013	
	Quant.	Valor	Quant.	Valor	Quant.	Valor	Quant.	Valor	Quant.	Valor	Quant.	Valor	Quant.	Valor
IDURB	9	4.322,66	10	4.387,18	12	5.743,59	18	6.285,63	13	6.718,32	12	5.245,20	10	4.737,60
ARSI	6	2.838,76	5	2.419,40	5	2.064,55	9	2.561,04	5	2.538,00	5	2.538,00	5	2.538,00
ADERES	7	3.516,19	7	3.387,16	7	3.387,16	10	3.165,51	5	2.538,00	6	2.994,84	7	2.977,92
ASPE	8	4.064,59	8	3.871,04	8	3.871,04	9	3.575,24	7	3.248,64	6	3.045,60	6	3.045,60
DER/TER/DER	40	18.258,42	41	19.935,86	41	19.839,08	50	20.414,24	30	13.417,56	19	9.965,88	35	17.051,04
DETRAN	116	58.091,52	115	56.240,52	121	58.401,83	138	59.155,93	110	55.647,72	124	63.674,18	128	63.283,88
DIO	16	7.354,98	15	6.806,58	14	6.596,90	20	8.047,05	16	8.212,32	14	7.055,64	18	8.950,68
FAMES	40	15.743,28	36	14.103,28	36	13.696,82	42	17.006,25	5	2.430,40	4	2.030,40	9	4.313,52
FAPES	21	10.254,89	18	8.306,61	18	8.709,84	22	8.933,85	14	6.751,08	13	7.021,80	13	6.294,24
ESESP	5	2.419,40	5	2.419,40	5	2.419,40	5	2.483,00	4	2.030,40	4	2.030,40	4	2.030,40
ICAES/IASES	25	12.500,23	27	13.242,18	28	14.080,91	35	13.703,85	27	13.481,28	27	13.772,88	29	13.654,44
IDAF	27	12.129,26	25	11.990,80	26	12.790,55	34	11.809,26	20	9.593,64	24	12.351,60	23	11.776,32
IEMA	76	36.871,65	82	39.662,03	80	37.549,08	96	39.258,60	75	38.250,00	79	40.771,59	78	39.457,44
IESP														
IESP - Residentes														
INCAPER	29	14.308,80	28	13.566,85	24	11.953,92	31	12.256,01	20	10.492,80	23	12.212,95	22	11.267,80
IOPEs	19	9.193,72	19	9.193,72	18	8.355,00	25	8.977,36	18	8.758,23	18	8.696,88	19	8.933,76
IPAJM	45	21.597,17	45	22.113,32	42	20.226,18	51	21.646,54	39	19.807,20	40	21.708,36	44	21.657,60
IPES/IJSN	26	12.258,29	26	11.919,58	23	10.564,71	33	12.289,52	21	10.185,84	22	9.373,68	23	11.759,40
IPEM	10	4.838,80	9	4.000,08	7	3.145,22	10	3.010,90	8	4.186,80	8	3.773,16	7	3.553,20
PROCON	27	13.661,54	26	12.226,03	29	13.968,00	36	13.390,96	28	14.796,00	29	13.197,60	28	13.891,32
ITV/PRODEST	33	15.532,55	31	15.000,28	32	15.242,22	31	14.771,77	37	15.235,85	30	14.618,88	33	16.175,52
JUCEES	28	12.193,79	27	12.790,56	29	13.532,52	38	14.979,32	29	13.722,12	26	11.812,49	27	12.419,28
RTV-ES	31	14.177,68	36	16.790,62	39	18.693,90	52	19.179,44	35	17.359,92	38	18.399,60	39	19.576,44
SUPPIN	8	3.838,78	8	3.871,04	8	3.564,58	11	3.499,48	6	3.045,60	8	4.636,08	8	4.060,80
TOTAL DA INDIRETA	652	309.966,95	649	308.244,12	652	308.397,00	806	320.400,75	572	282.447,72	579	290.927,69	615	303.406,20

Fonte: Relatórios SIARHES - Administração Direta e Autarquias.

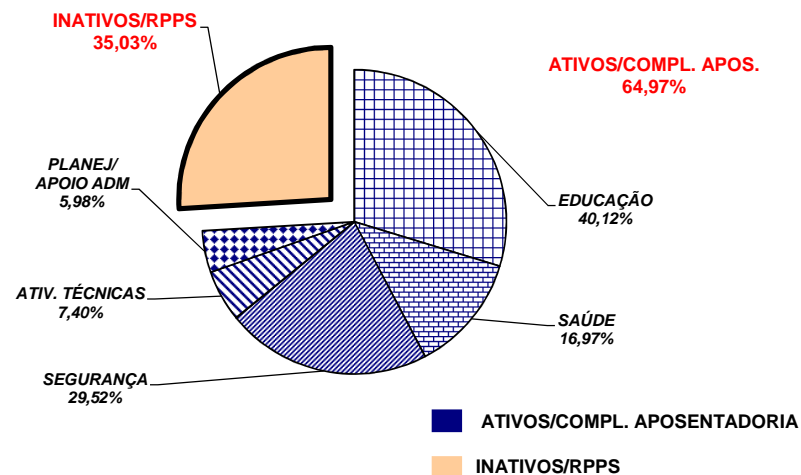
	fev/12	mar/12	abr/12	mai/12	jun/12	jul/12	ago/12							
TOTAL GERAL	2.830	1.385.310,55	3.142	1.585.156,75	3.434	1.807.889,50	3.586	1.884.354,28	3.714	1.911.153,38	3.718	1.889.166,31	3.751	1.909.804,21
	set/12	out/12	nov/12	dez/12	jan/13	fev/13	mar/13							
TOTAL GERAL	3.884	1.980.436,76	3.923	2.008.689,44	3.976	2.031.579,57	4.419	2.071.124,40	3.162	1.685.693,57	3.482	1.849.412,84	3.678	1.975.535,78

**DEMONSTRATIVO DO QUANTITATIVO E DA EVOLUÇÃO DA FOLHA DE PAGAMENTO COM PESSOAL DO PODER EXECUTIVO
NAS ÁREAS DE EDUCAÇÃO, SAÚDE, SEGURANÇA PÚBLICA E OUTROS
MARÇO/2013**

Demonstrativo do Número de Servidores

ESPECIFICAÇÃO	DADOS MÊS MARÇO/13	%	MÉDIA MENSAL ABR/12 A MAR/13	%
1 - ATIVOS/COMPL. APOSENTADORIA	56.718	64,65	56.682	64,97
EDUCAÇÃO (1)	22.788	40,18	22.742	40,12
SAÚDE (2)	9.510	16,77	9.620	16,97
SEGURANÇA (3)	16.792	29,61	16.733	29,52
OUTROS ATIV. TÉCNICAS (4)	4.241	7,48	4.196	7,40
OUTROS PLANEJ./APOIO ADM. (5)	3.387	5,97	3.391	5,98
2 - INATIVOS/RPPS	31.015	35,35	30.558	35,03
TOTAL	87.733	100,00	87.240	100,00

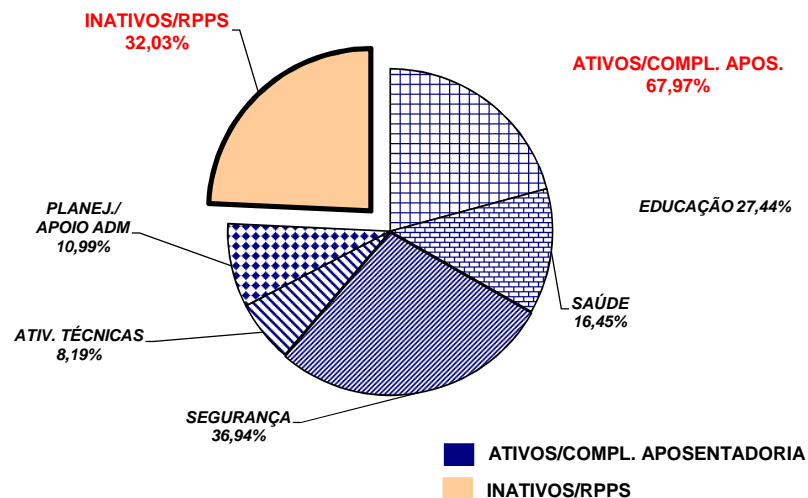
Fonte: Relatórios SIARHES - Administração Direta e Autarquias.



Demonstrativo dos Gastos

ESPECIFICAÇÃO	DADOS MÊS MARÇO/13	%	MÉDIA MENSAL ABR/12 A MAR/13	%
1 - ATIVOS/COMPL. APOSENTADORIA	246.805,58	67,51	241.915,62	67,97
EDUCAÇÃO (1)	65.798,50	26,66	66.370,43	27,44
SAÚDE (2)	45.801,40	18,56	39.791,21	16,45
SEGURANÇA (3)	88.889,48	36,02	89.358,01	36,94
OUTROS ATIV. TÉCNICAS (4)	19.927,57	8,07	19.807,27	8,19
OUTROS PLANEJ./APOIO ADM. (5)	26.388,63	10,69	26.588,70	10,99
2 - INATIVOS/RPPS	118.779,65	32,49	113.980,07	32,03
TOTAL	365.585,23	100,00	355.895,69	100,00

Fonte: Relatórios SIARHES - Administração Direta e Autarquias.



Notas:

(1) - Inclui SEDU CLT/Estatutário/DTA e DTM.

(2) - Inclui SESA - Efetivos, Comissionados e Contratados Temporários

(3) - Inclui PM/PC - Administrativos e Policiais; CBMES; HPM, SESP, SEJUS e IASES

(4) - Inclui SEAG; SEAMA; SECULT; SETADES/SEASTDH/SEADH; SEDES; SETUR; SEDURB; SETOP; SESPORT; ADERES; DER/ES; FAMES; ESESP; IEAMA; IDAF; INCAPER, IOPES, DETRAN, IDURB e ARSI.

(5) - Inclui SECONT; APE; ASPE; SEG; Casa Civil; Vice Governadoria; Casa Militar; SECT/SECTIT; Defensoria Pública; PGE; SEP; SEGER; Previdência Complementar; Pensões Especiais; SECOM; SEFAZ; FAPES; IJSN; RTV-ES; DIO; IPAJM; PROCON; PRODEST; IPEM; JUCEES e SUPPIN

**DEMONSTRATIVO DA CONTRIBUIÇÃO PATRONAL E DOS SERVIDORES, DO
PODER EXECUTIVO, PARA O REGIME PRÓPRIO DE PREVIDÊNCIA SOCIAL - RPPS**

Em R\$ 1,00

ESPECIFICAÇÃO	MESES						
	FEVEREIRO/2012	MARÇO/2012	ABRIL/2012	MAIO/2012	JUNHO/2012	JULHO/2012	AGOSTO/2012
Contribuição Servidores	13.690.749,28	14.184.343,53	14.874.614,03	15.121.368,50	15.154.935,86	15.307.454,04	15.575.629,43
FF/Fundo Financeiro	10.995.995,98	11.298.923,79	11.883.950,05	11.937.746,20	11.949.342,65	12.078.399,15	12.292.561,44
FP/Fundo Previdenciário	2.694.753,30	2.885.419,74	2.990.663,98	3.183.622,30	3.205.593,21	3.229.054,89	3.283.067,99
Contribuição Patronal	22.613.900,14	23.410.286,69	24.178.115,45	24.586.296,46	24.740.234,83	24.951.090,17	25.542.702,88
FF/Fundo Financeiro	17.215.803,17	17.639.126,13	18.196.279,57	18.220.197,36	18.329.419,59	18.492.780,41	18.978.417,29
FP/Fundo Previdenciário	5.398.096,97	5.771.160,56	5.981.835,88	6.366.099,10	6.410.815,24	6.458.309,76	6.564.285,59
Total	36.304.649,42	37.594.630,22	39.052.729,48	39.707.664,96	39.895.170,69	40.258.544,21	41.118.332,31

ESPECIFICAÇÃO	MESES						
	SETEMBRO/2012	OUTUBRO/2012	NOVEMBRO/2012	DEZEMBRO/2012	JANEIRO/2013	FEVEREIRO/2013	MARÇO/2013
Contribuição Servidores	15.634.149,79	15.640.184,34	15.864.370,09	18.728.195,42	16.771.690,46	16.228.024,10	16.820.688,62
FF/Fundo Financeiro	12.309.451,76	12.331.961,60	12.524.474,65	14.813.804,30	13.254.761,50	12.741.775,29	13.217.427,07
FP/Fundo Previdenciário	3.324.698,03	3.308.222,74	3.339.895,44	3.914.391,12	3.516.928,96	3.486.248,81	3.603.261,55
Contribuição Patronal	25.357.544,69	25.418.672,82	25.925.742,49	31.645.458,64	27.416.259,91	26.568.897,64	27.894.454,15
FF/Fundo Financeiro	18.708.598,45	18.803.960,04	19.247.663,41	23.819.265,60	20.384.111,59	19.597.031,74	20.690.754,83
FP/Fundo Previdenciário	6.648.946,24	6.614.712,78	6.678.079,08	7.826.193,04	7.032.148,32	6.971.865,90	7.203.699,32
Total	40.991.694,48	41.058.857,16	41.790.112,58	50.373.654,06	44.187.950,37	42.796.921,74	44.715.142,77

Fonte: Relatórios SIARHES - PRO2722R da Administração Direta e Autarquias.

Obs.: A partir de jan/10, com a edição da L.C. nº 5 39/2009, deixou de ser devida a parcela de IPAJM patronal dos aposentados e pensionistas.